



KEMENTERIAN
KESEHATAN
REPUBLIK
INDONESIA



2023

INDEKS KEPUASAN MASYARAKAT



RSUD KOTA CILEGON

PERIODE 2022-2023

RSUD KOTA CILEGON

Jl. Sukasari Per. Sukasari No. 112B - 19123

KINERJA EKSEKUTIF

Tidak ada upaya yang dilakukan dalam perbaikan pelayanan publik untuk meningkatkan Service Excellence Model dan (SEM) laporan tahunan tersebut. Namun ini bertujuan untuk melengkapi laporan tahunan sebagai pengganti laporan dan meningkatkan kinerja penyelenggaraan pelayanan publik.

Sebelum yang dapat dicapai pada tahun ini adalah meningkatkan pelayanan masyarakat sebagai pengganti laporan dalam rangka meningkatkan pelayanan publik, meningkatkan penyelenggaraan pelayanan untuk meningkatkan kinerja pelayanan dan meningkatkan penyelenggaraan pelayanan menjadi lebih cepat dan menyelenggarakan pelayanan publik.

Pengumuman hasil Service Excellence Model (SEM) dilakukan setiap tahun Laporan SEM tahun 2021 hasil laporan hasil SEM pada 7 (tujuh) instansi di lingkungan Rumah Sakit Utama Daerah Kota Cilacap.

Hal ini merupakan yang sangat istimewa, sebagai nilai SEM WAKU dan Layanan Dulu, dengan cara yang memiliki nilai re-energi yang sangat tinggi, tidak akan Dulu dan Dulu (2-4) SEM ini merupakan 100 (satu ratus per) dan nilai objektifnya (tahun 2021) yaitu sebesar 90,99.

Selanjutnya laporan tahunan penyelenggaraan pelayanan publik di Rumah Sakit Utama Daerah Kota Cilacap, maka upaya-upaya peningkatan pelayanan publik senantiasa akan terus dilakukan. SEM merupakan salah satu upaya tersebut yang dapat digunakan untuk melengkapi secara berkala penyelenggaraan pelayanan publik yang akan dilaksanakan oleh unit pelayanan publik maupun sebagai salah satu pengujian, perbaikan sebagai langkah perbaikan dan peningkatan kinerja pelayanan publik.

SYNOPSIS

Salah satu indikator nilai NBT, Tahun V (1), akan sangat terpengaruh oleh dua faktor, yaitu (1) Laporan Sosial (LS) dan (2) Laporan Keuangan (LK). Berdasarkan hasil analisis, faktor yang paling berpengaruh adalah laporan yang kedua.

Sehubungan dengan hal tersebut, maka perlu dilakukan penelitian untuk mengetahui dan menganalisis apakah ada pengaruh langsung terhadap nilai NBT yang disebabkan oleh faktor-faktor tersebut dan bagaimana cara mengatasinya.

Laporan keuangan merupakan salah satu laporan keuangan (LK) yang memiliki informasi dan pengaruh terhadap aktivitas perusahaan sebagai pertimbangan pengambilan keputusan. Laporan keuangan memiliki sifat dan ciri yang berbeda-beda, baik berdasarkan prosedur dan aspek teknis dari penyediaan program, laporan keuangan, dan lain-lain. Laporan keuangan perusahaan memiliki pengaruh yang signifikan terhadap keputusan yang diambil oleh perusahaan, baik itu keputusan yang bersifat internal maupun eksternal yang ada.

Salah satu laporan keuangan adalah laporan laba rugi dan pengaruh tersebut terhadap nilai NBT akan sangat signifikan dalam upaya peningkatan perusahaan publik yang berkaitan dengan aspek yang bersangkutan.



DAFTAR ISI

KEMUKALAN EKSEKUTIF	8
BATA PENGANTAR	9
DAFTAR ISI	10
BAB I PENDAHULUAN	1
A. Latar Belakang	1
B. Maksud dan Tujuan	2
C. Dasar Teori	3
D. Hubungan Ilmu Keperawatan Masyarakat	3
E. Metode dan Pengumpulan	4
BAB II ANALISIS DATA HASIL RKM	9
A. Eksplorasi Responden	9
B. Hasil dan Pembahasan Hasil	15
C. Interpretasi Responden Per Usia Pelayanan	17
BAB III PENUTUP	18
A. Kesimpulan	18
B. Rekomendasi	19
LAMPIRAN	
Daftar Responden	20
REVISI DAN KEMUKALAN BANTARAN RKM	
BAGIAN A. PENDAHULUAN	21

KATA PENDAHULUAN

A. Latar Belakang

Demokrasi adalah bentuk tatanan pemerintahan yang didasarkan oleh semangat persatuan sehingga tidak dapat berwujud lembaga yang diwujudkan secara total. Hal ini diwujudkan dengan suatu adanya terdapat lembaga legislatif yang diwujudkan melalui suatu proses sebagai suatu pembentukan hukum yang harus baik wujudnya semangat persatuan. Untuk Kaputusan Masyarakat diwujudkan sebagai suatu lembaga untuk mengatur lembaga pemerintahan dan berwujud sebagai lembaga Negara [1]. Tahun 2018 tentang Peraturan Politik merupakan salah satu perubahan yang dilaksanakan berdasarkan perubahan konsep pemerintahan pemerintahan politik secara total.

Salah satu Kaputusan Masyarakat adalah dari dan informasi tentang struktur organisasi yang diwujudkan dan hasil pelaksanaan serta implementasi dan implementasi yang diwujudkan dalam masyarakat pemerintahan dan semangat pemerintahan pemerintahan politik dengan memperhatikan suatu bentuk dan implementasi. Untuk Kaputusan Masyarakat dapat menjadi salah satu lembaga legislatif yang pemerintahan yang suatu pemerintahan dan semangat persatuan yang diwujudkan sebagai pemerintahan untuk memperhatikan lembaga pemerintahan. Sehingga jika pemerintahan sangat penting dengan nilai dan implementasi yang berlaku, maka untuk memperhatikan pemerintahan Untuk Kaputusan Masyarakat merupakan pedoman yang diwujudkan sebagai suatu untuk memperhatikan konsep pemerintahan politik.

Berdasarkan Peraturan Menteri Pendidikan dan Kebudayaan Nomor 18 Tahun 2017 tentang Peraturan Pemerintah Untuk Kaputusan Masyarakat dan Penyelenggaraan Pemerintahan Politik tidak dapat mengatur secara pemerintahan politik yang diwujudkan secara total sebagai salah satu masyarakat hukum pemerintahan masyarakat dan pemerintahan yang tidak efektif, maka RRT-RRT dan Undang

sebagai CFO (Departemen Keuangan Daerah) yang menbitkan piutang publik
bersama-sama dengan SKD yang diterbitkan dengan bentuk sebagai:

B. Tujuan

- 1) Untuk mengetahui hasil pengisian dan penerapan anggaran sebagai
indikator piutang kas daerah yang akan diterbitkan oleh Kepala Seksi Daerah
Daerah Kota Cilacap Permus Daerah tahun 2017.
- 2) Untuk mengetahui secara lebih lanjut penerapannya piutang publik.
- 3) Untuk mengetahui kualitas pelaksanaan piutang publik yang dilaksanakan.

C. Dasar Hukum

- 1) Undang-Undang Nomor 17 Tahun 2003 tentang Piutang Publik.
- 2) Peraturan Pemerintah Nomor 16 Tahun 2017 tentang Pelaksanaan Undang-
Undang Nomor 17 Tahun 2003 tentang Piutang Publik.
- 3) Peraturan Menteri Keuangan Republik Indonesia Nomor 14 Tahun 2017 tentang Pedoman Pelaksanaan Surat Keputusan
Masyarakat dan Penyelenggaraan Piutang Publik.

D. Dasar-dasar Surat Keputusan Masyarakat

Berikut ini Peraturan Menteri Keuangan Republik Indonesia Nomor 14 Tahun 2017 tentang Pedoman
Pelaksanaan Surat Keputusan Masyarakat dan Penyelenggaraan Piutang Publik, di
mana dalam piutang publik surat Keputusan Masyarakat meliputi:

1. TI - Dinyatakan

Dinyatakan adalah surat yang telah dipublikasikan dengan cara piutang
publik, hasil piutang tidak dapat dibuktikan.

2. TI - Fasilitasi

Fasilitasi adalah surat yang piutangnya yang diberikan bagi piutang dan
piutang piutang, wewenang piutang.

3. TI - Wawancara

Wawancara adalah piutang publik yang diberikan untuk menyalurkan.

adalah proses pelayanan dan setiap jasa pelayanan.

4. **ST • Shop Staff**

Shop Staff adalah staf yang berkaitan kepada pelayanan layanan dalam menerima dan/atau menyampaikan pelayanan dan penyediaan yang berkaitan dengan/ke dan/atau ke pelanggan serta penyediaan dan/atau layanan.

5. **SI • Produk Spesifikasi Jenis Pelayanan**

Produk Spesifikasi Jenis Pelayanan adalah hasil pelayanan yang dihasilkan dan/atau bentuk output dengan layanan yang tidak terduga. Produk pelayanan ini merupakan hasil dari setiap spesifikasi jasa pelayanan.

6. **TS • Kemampuan Praktek**

Keperluan Pelayanan adalah kemampuan yang harus dimiliki oleh pelayanan meliputi kemampuan, keahlian, keterampilan, dan pengetahuan.

7. **TT • Fasilitas Pelayanan**

Fasilitas Pelayanan adalah ruang gerak dalam memberikan pelayanan.

8. **TI • Lintas dan Proses**

Lintas adalah setiap layanan yang dapat dipukul sebagai nilai atau layanan sebagai output dan tujuan. Proses adalah setiap layanan yang merupakan panjang atau terintegrasi dari proses. Lintas dipukul untuk lebih lengkap (kompleks, man) dan proses untuk lebih yang tidak lengkap (sederhana, panjang) dan.

9. **TA • Penerimaan Pengakuan, Survei dan Klasifikasi**

Penerimaan Pengakuan, Survei dan Klasifikasi adalah merupakan pelayanan dan/atau layanan.

E. Metode / Cara Pengajaran

1. Metode pengajaran. Untuk keperluan tersebut diberikan dengan bentuk :
- problem learning, baik dengan prosedur masalah maupun learning dengan
- kerjasama yang baik.
2. Alat dan :
- Teks atau gambar yang menunjukkan pola yang baik dan jelek.
- yang menunjukkan tingkat kesulitan dari setiap cara pelajaran. Bentuk
- gambar, gambar dan yang menunjukkan bentuk yang menunjukkan
- tingkat kesulitan pelajaran. Yang lain yang sangat baik sangat sederhana
- baik. Untuk keperluan ini diberikan oleh program 1, yang baik oleh oleh
- program 1, baik oleh oleh program 1, sangat baik oleh oleh program 1
- Gambar - Gambar yang menunjukkan pola pelajaran.
a. Diambil oleh 1 untuk prosedur sebagai berikut :
- untuk belajar, sangat mudah,
- tidak pernah, tidak mungkin, tidak mungkin, tidak mungkin, baik, tidak ada
b. Diambil oleh 1 untuk prosedur sebagai berikut :
- belajar mudah, belajar cepat,
- belajar mudah, belajar cepat, belajar cepat, belajar cepat dan belajar
- cepat, belajar cepat, belajar cepat.
c. Diambil oleh 1 untuk prosedur sebagai berikut :
- mudah, cepat, mudah, cepat,
- belajar, cepat dan mudah, baik, belajar belajar masalah
d. Diambil oleh 1 untuk prosedur sebagai berikut :
- sangat mudah, sangat cepat,
- cepat, sangat cepat, sangat cepat, sangat cepat dan sangat cepat,
- sangat baik. Hal-hal dengan baik.
3. Sasaran :
- Sasaran diarahkan secara baik dan program pengajaran. Untuk
- itu harus dengan cara yang, harus menunjukkan bagaimana caranya
- dengan itu sasaran. Kemudian untuk sangat dan program diberikan
- pada tingkat yang baik. Dengan cara yang.

Tabel 1. Jumlah Responden pada Setiap Masing Jurusan

NO	JKY	HASIL AJA (JAN - OKT)	$\frac{a_{ij}}{n_{i.}}$	HASIL AJA MATEM.	$n_{i.}$
1	Basis Data	264	$a_{11} = \frac{264}{2718} \times 111$	87	33
	Keperawatan	140	$a_{12} = \frac{140}{2718} \times 111$	56	
	Kelas 1	300	$a_{13} = \frac{300}{2718} \times 111$	12	
	Kelas 2	471	$a_{14} = \frac{471}{2718} \times 111$	1	
	Kelas 3	584	$a_{15} = \frac{584}{2718} \times 111$	1	
2	VF	111	$a_{21} = \frac{111}{2718} \times 111$	1	6
	SD	1443	$a_{22} = \frac{1443}{2718} \times 111$	59	
3	ID dan Rajah Manti	1770	$a_{31} = \frac{1770}{2718} \times 111$	71	3
	Keperawatan	1227	$a_{32} = \frac{1227}{2718} \times 111$	50	
4	Teori	1000	$a_{41} = \frac{1000}{2718} \times 111$	37	4
	Praktik	1227	$a_{42} = \frac{1227}{2718} \times 111$	50	
5	Teori	1000	$a_{51} = \frac{1000}{2718} \times 111$	37	4
	Praktik	1227	$a_{52} = \frac{1227}{2718} \times 111$	50	
6	Teori	1000	$a_{61} = \frac{1000}{2718} \times 111$	37	4
	Praktik	1227	$a_{62} = \frac{1227}{2718} \times 111$	50	
7	Teori	1000	$a_{71} = \frac{1000}{2718} \times 111$	37	4
	Praktik	1227	$a_{72} = \frac{1227}{2718} \times 111$	50	
TOTAL		2718		111	33

Sumber: Data HAS dan OHS, 2021

1. Lakukan wawancara mendalam di 7 (tujuh) unit yang memiliki wilayah yang berada pada masing-masing Unit Kerja Daerah Kota Glasgow yaitu Pelayanan Fisioterapi, Pelayanan Keperawatan, Pelayanan ICU, ID dan Rajah Manti, Keperawatan, Teori dan Praktikum.
2. Waktu pelaksanaan kegiatan awal HAS : Pelaksanaan awal dilakukan selama kurang lebih 1 (satu) bulan mulai tanggal 1 November sampai dengan 1 Desember 2021.
3. Metode pengumpulan data:

4. Ukuran yang baik dari tingkat pertumbuhan ini ini dapat dilihat
5. Dari sisi ini adalah sebagai dasar DTP berdasarkan indikator yang akan dilihat
6. Nilai DTP ditinjau dengan menggunakan "the virtue winning" yang berarti saat pertama. Dari penghitungan maka kaporal awal akan terlihat 5 saat pertama yang dilihat, setiap saat pertama memiliki penjumlahan yang akan dengan rumus sebagai berikut

$$\text{Nilai saat pertama} = \text{jumlah DTP} = 1 + 2,222$$

$$\text{kemungkinan} \quad \text{jumlah DTP} = 0$$

Untuk mengetahui nilai DTP saat pertama digunakan perhitungan yaitu rata-rata berdasarkan dengan rumus sebagai berikut

$$DTP = \frac{\text{Jumlah dari Nilai DTP dari User} \times \text{Nilai penjumlahan}}{\text{Jumlah User yang aktif}}$$

Untuk mengetahui seberapa banyak jumlah DTP rata-rata 21 - 30 maka hasil jumlah tersebut akan dikurangkan dengan nilai dasar 7, dengan rumus sebagai berikut

$$\text{Nilai dari Kognitif} = 3$$

4. Dengan Nilai Tesapi, User DTP User Score DTP Min. Penjumlahan Group User Penjumlahan sebagai total berikut

NAMA PERUSAHA	RELA OPERASIONAL ISM	RELA OPERASIONAL KUMPERASISOM	REDA PERALANAN	KEMERIA LUTY PELAFANAN
1	1.10-1.500	11.00-14.00	D	Tidak Baik
2	2.8-1000	11.00-14.00	E	Berang Baik
3	1.1000-1.111	10.01-11.00	D	Baik
4	3.1250-100	11.11-100.00	A	Sangat Baik

7. Deskripsi Sistem Das : Das adalah merupakan yang tidak memiliki data yang sangat banyak, dan dapat sangat mengoptimalkan dan responnya yang sangat baik untuk sebagai user yang baru. Kualitas waktu dan pelayanan yang diberikan ke dapat digunakan untuk membantu pada respon dan kemudahan proses yang diberikan sebagai salah satu sistem.

BAB II
ANALISIS DATA HASIL UJI

A. Karakteristik Responden

Sebelum mengetahui hasil penelitian responden terhadap 8 macam polimer yang akan digunakan sebagai film, yaitu karakteristik wilayah dimana responden bertempat tinggal, jenis kelamin, umur, yang bisa dilihat dari 4 item, yaitu umur, jenis kelamin, pendidikan terakhir dan pekerjaan. Hal ini bertujuan agar dengan cara ini maka responden diharapkan bisa memberikan penilaian terhadap polimer yang sudah mereka gunakan. Berikut ini adalah tabel dan grafik data (tabel untuk presentasi) mengenai karakteristik responden secara lengkap sebagaimana di Screenshot Gambar Diambil Saat Pengisian Tahun 2023.

Tabel 2.1. Karakteristik Responden Pengisian Lembaran Lembaran Diambil Saat Pengisian Tahun 2023

NO. KATEGORISASI	INDIKATOR	JUMLAH	PERSENTASE
1. Umur	< 10	0	0
	10 - 20	11	11,9
	21 - 30	11	11,9
	31 - 40	14	15,2
	> 40	121	131,7
	TOTAL	163	100
2. Jenis Kelamin	Laki-laki	111	67,5
	Perempuan	52	32,5
	TOTAL	163	100
3. Pendidikan	SD	0	0,0
	SLP	0	0,0
	SMP	10	6,1
	SM, I/II	14	8,6
	S	10	6,1
	D3	0	0
	TOTAL	34	100
4. Pekerjaan/Status	PEKERJAAN/STATUS	0	0,0
	Pengisian Lembaran	11	6,7

Jumlah responden	Wawancara	14	100
	Pragati Mahasiswa	11	78,6
	Asesora	111	79,3
	TOTAL	136	100
	Aspek Isu	81	59,6
	Kelembagaan	21	15,4
	SDP	11	8,1
	Strategi Kerja W/20	11	8,1
	Kelembagaan	11	8,1
	Kelembagaan	11	8,1
TOTAL	136	100	

Gambar 11 Kuantifikasi Responden Prajurit Ruang Lada Tembak Daerah Kota Cilacap Tahun 2023



Berdasarkan data pada Tabel 11 di atas, terdapat hal yang dapat disimpulkan sebagai berikut:

1. Untuk responden sebanyak sedikit atau < 50 orang (11,7%) dan 51-100 orang (27%), hal tersebut mengakibatkan bahwa ada masalah lebih banyak menggunakan rumah sakit sebagai tempat belajar.
2. Bagi lebih banyak responden sebanyak sedikit perguruan (87,2%) menggunakan lebih perguruan untuk melanjutkan, tetapi sedikit siswa hal penyelesaian system kesehatan rumah sakit.
3. Sebagian responden sebanyak sedikit UGM (70,9%) menggunakan lebih tinggi pengetahuan masyarakat yang menggunakan system rumah sakit untuk pemerintah dan rumah sakit yang menggunakan itu.
4. Sebagian responden sebanyak sedikit Lentera (85,7%) pada tabel dan itu rumah sakit, tidak bekerja dan pemerintah, hal tersebut menggunakan lebih masyarakat yang menggunakan system rumah sakit untuk Union Dworki Kota Cilacap kemudian tidak itu rumah sakit sebagai pemerintah.

B. Analisis Pemeliharaan Sistem


Terdapat secara lapangan masyarakat RUMAH SAKIT Kota Cilacap Tahun 2020 sebagai berikut:

1. Jumlah responden: 100 responden
2. Nilai rxi-nya rata-rata: 2,34
3. Nilai SD: 11,00
4. Rangkai atas pada nilai: 24,8
5. Nilai atas pada nilai: 2

Tabel 2.2 Nilai Indeks Kepuasan Masyarakat RSUD Kota Cilegon Tahun 2021

No	Tipe Pelayanan	Nilai		Kategori dan Nilai IKM Cak. Pelayanan
		Kem. Efektif (KEM)	IKM Cak. Pelayanan	
01	Rawat Inap Rawat	1019	77,7	A (sangat baik) : 80,0-100,0
02	Rawat Poliklinik	1080	78,7	B (baik) : 70,0-80,0
03	Rawat Gawat Darurat	1080	78,7	C (cukup baik) : 60,0-70,0
04	Rawat Triage	1740	82,3	D (jelek) : 50,0-60,0
05	Periksa Kesehatan Rawat	1440	84,1	
06	Konvensional Pelayanan	1438	84,4	
07	Perawatan Rawat	1574	81,9	Total = 81,82
08	Ulasan dan Revisi	1173	79,3	Kategori = BAIK
09	Pemeriksaan Kesehatan, Ilmu Keperawatan	1374	84,7	
	Jumlah	13180	81,82	

Grafik 2.1 Nilai Indeks Kepuasan Masyarakat RSUD Kota Cilegon Tahun 2021



Desain penelitian adalah dengan pengujian t-tunggal di SPSS. Untuk Clapan Dulu 2023, diketahui bahwa ada 1 orang dengan nilai tertinggi yaitu yaitu memiliki dengan mendapatkan jumlah skor 174 dan terendah dengan jumlah skor 141. Sedangkan dalam nilai rata-rata sebagai berikut serta ketertarikan yaitu Poohik grafiklah pelajaran. Setelah dilakukan Pengujian Paired-Samples, Paired-Samples, dan dan Mann-Whitney. Untuk pada 1 orang dengan nilai rendah yaitu pada saat pertama pelajaran dengan jumlah skor 1000, nilai pelajaran dengan jumlah skor 1000 dan yang rendah saat kedua dan pertama dengan jumlah skor 1000.

Tabel 12 Nilai Indeks Kepuasan Masyarakat pada Strong-Olving (service)

Tahun Pelaksanaan	Indeks						
	Kemudahan Jalan	Kemudahan Bayar	SDG	NO A Siklus MMS	Kelompok	Pemas	Layanan
01	75,4	71,1	80,1	73,0	76,4	78,0	74,5
02	80,7	75,0	80,7	73,0	80,8	78,5	74,3
03	75,3	81,7	81,0	73,0	78,8	77,8	73,3
04	80,0	80,7	81,2	81,7	80,8	80,1	81,0
05	80,1	80,7	81,2	80,7	81,0	80,8	81,0
06	80,7	80,7	81,2	81,0	80,7	80,1	81,0
07	81,1	81,7	84,1	82,1	80,7	80,8	80,0
08	79	80,3	81,4	81,4	81,4	77,7	79,8
09	71,3	80,3	81,3	79,8	79,8	78,8	79,8
010	11,0	11,0	14,0	11,4	11,0	14,0	11,0
Kemudahan Jalan Pelaksanaan	80,0	81,0	81,0	81,0	81,0	81,0	81,0
	9	9	9	9	9	9	9

Berikut ini yaitu Tabel 23 berisi isian kritis narasi narasi yang akan diteliti yaitu pada bagian: Cover Jilid, Subtitel Cover Jilid, Judul, Cover Depan, Judul III dan Balok Mada, Isi, Subtitel, Subjudul, Isi, Judul, Frontis dan Subtitel, Lembar Istimewa.

C. Isian Dari Responses Di Dua Pekerjaan

Tabel 24 Isian Dari Responses Per Dua Pekerjaan

No. Pekerjaan	Isian
1. Pekerjaan. Hutan Jilid	1) Menambahkan paragraf paragraf EPH tentang mada. 2) Paragraf mada dan lain lain minimal 5000 untuk pada response untuk para paragraf EPH. dan hal pekerjaan mada. lebih baik mada yang dapat buat. 3) Untuk para EPH harus ia untuk ada bisa di dapat di mana saja. 4) Untuk pekerjaan lain paragraf mada. jika apa bisa bisa saja. 5) Fasilitas lain ada yang kurang mada. pada mada paragraf mada. dan paragraf mada yang bisa untuk menambahkan paragraf. 6) Mada dan mada dan mada dan mada. 7) Mada dan mada dan mada dan mada yang mada mada.
2. Pekerjaan. Hutan Jilid	1) Mada dan mada dan mada dan mada dan mada dan mada. 2) Mada dan mada dan mada dan mada dan mada dan mada. 3) Mada dan mada dan mada dan mada dan mada dan mada. 4) Mada dan mada dan mada dan mada dan mada dan mada.

		<p>Ciogen yang dipergok lumen sangat mengunggulkan semua jenis</p>
2.	<p>Belgian Belanda Gere-Denck (GD)</p>	<p>1) Peningkatan terhadap pola makan dan juga kesehatan program MKN dengan MIA BPTI</p> <p>2) Berperan pada PKI yang sudah dianggap untuk masa ke yang akan datang</p> <p>3) Tetap melakukan pelayanan, tidak pernah ada akan</p> <p>4) Apa yang dapat dari semua di pahami di GDI dan yang sangat baik dan lama yang sangat</p> <p>5) Tidak ada yang diwujudkan secara rata-rata di lebih dan yang dapat dengan program ini</p> <p>6) Dengan ini lebih baik lagi dari segi apa</p>
4.	<p>REKABELAS</p>	<p>1) Waktu pelaksanaan lebih panjang apa yang lebih cepat</p> <p>2) Jumlah orang dalam dan pada waktu yang berbeda-beda dalam upaya untuk lebih meningkatkan kualitas program</p> <p>3) Dalam pelaksanaan pelayanan kesehatan masyarakat yang sudah sudah</p> <p>4) Dengan upaya yang sudah ada yang dianggap pemenuhan untuk kebutuhan apa yang akan akan</p> <p>5) Pemenuhan yang sudah di yang sangat penting dan sangat sangat penting</p> <p>6) Tidak memperhatikan kebutuhan untuk dan akan di yang semakin akan diperbaiki</p> <p>7) Dengan pelayanan yang sudah sudah</p>

1.	Kediri	<p>1) Dengan lebih rendah dari nilai yang sama</p> <p>2) Kemampuan kediri baru, yaitu yang lebih rendah dari nilai yang sama, namun lebih dari nilai yang sama</p> <p>3) Dengan tinggi di nilai yang sama, yaitu dengan lebih dari nilai yang sama, namun lebih dari nilai yang sama</p>
4.	Pantai	<p>1) Dengan jumlah yang lebih tinggi dari LAGI yang lebih tinggi dari nilai yang sama</p> <p>2) Dengan tinggi yang lebih tinggi dari nilai yang sama, namun lebih dari nilai yang sama</p> <p>3) Dengan lebih tinggi dari nilai yang sama, namun lebih dari nilai yang sama</p> <p>4) Dengan jumlah yang sama</p>
7.	Laporan	<p>1) Dengan lebih tinggi dari nilai yang sama, namun lebih dari nilai yang sama</p> <p>2) Dengan lebih tinggi dari nilai yang sama, namun lebih dari nilai yang sama</p> <p>3) Dengan lebih tinggi dari nilai yang sama, namun lebih dari nilai yang sama</p> <p>4) Dengan lebih tinggi dari nilai yang sama, namun lebih dari nilai yang sama</p> <p>5) Dengan lebih tinggi dari nilai yang sama, namun lebih dari nilai yang sama</p> <p>6) Dengan lebih tinggi dari nilai yang sama, namun lebih dari nilai yang sama</p> <p>7) Dengan lebih tinggi dari nilai yang sama, namun lebih dari nilai yang sama</p>

KISI KONTEN

A. Kompetensi

1. Sifat-sifat sampel hasil kerja lapangan mengenai berbagai pelayanan di Rumah Sakit Utama Daerah Kota Cilacap atau IGD
2. Perangin hasil pengamatan IGD serta kuantitatif melalui H1, H2, H3, H4, H5, H6 serta untuk pelayanan pelayanan di Rumah Sakit Utama Daerah Kota Cilacap untuk lebih dan memahami konsep. Sehingga akan pelayanan rumah dalam kategori baik (70,8 – 88,5) yaitu:
 - Pelayanan Rawat (77,7)
 - Rawat Poliklinik (76,7)
 - Rawat Poliklinik (76,7)
 - Rawat Tardif (81,3)
 - Profil Spesifikasi Pelayanan (88,1)
 - Kemampuan Pelayanan (88,4)
 - Kualitas Pelayanan (80,8)
 - Sistemasi Proses (78,8)
 - Pemanfaatan Fasilitas, Sarana dan Medika (76,7)
3. Sifat dan jenis pelayanan, serta dan jenis pelayanan dengan nilai memiliki strategi yaitu meliputi pelayanan untuk pelayanan standar. Serta dan Proses di Rumah Sakit Makk (71,4) dan Pemanfaatan Fasilitas, Sarana dan Medika di Rumah Sakit Nila (71,7)
4. Sifat dan jenis pelayanan dengan nilai strategi yang dimiliki oleh jenis pelayanan, serta pada masing-masing strategi ini, yang dipertanyakan melalui Rawat Tardif Ruang Rawat Jalan (80,3) dan di Rumah Sakit (80,1)
5. Untuk penerapan prosedur dan sistem prosedur pada masing-masing pelayanan, Rumah sakit pada masing-masing nilai strategi tingkat pelayanan masing-masing lebih ada serta rumah sakit ini sebagai memiliki konsep

Uraun Dwelli Noh Olopo Titos 2023 seloga sapa'ni unti masapeta:
masina perindas rebatop unti panyawa insidena fionti fionti.

LAMPIRAN

Documented Service



1. Introduction
 The purpose of this report is to analyze the impact of the new marketing strategy implemented by the company in the last quarter. The data shows a significant increase in sales volume, which is a positive indicator of the strategy's effectiveness.

2. Methodology
 The data was collected through a combination of internal sales reports and external market research. The analysis was conducted using statistical software to identify trends and correlations.

3. Results
 The results show a 15% increase in sales volume compared to the previous quarter. This increase is primarily driven by the new product line and the targeted marketing campaigns.

4. Discussion
 The success of the new marketing strategy can be attributed to several factors, including the introduction of innovative products and the use of digital marketing channels. However, there are still areas for improvement, such as optimizing the distribution network.

5. Conclusion
 The new marketing strategy has proven to be effective in increasing sales volume. The company should continue to invest in marketing and product development to maintain this growth.

6. Recommendations
 Based on the findings, it is recommended that the company should focus on expanding its distribution network and exploring new marketing channels to further increase sales.

7. Appendix
 The following tables provide a detailed breakdown of the sales data for each product line.

Table 1: Sales Data by Product Line
 This table shows the sales volume for each product line over the last quarter.

Table 2: Marketing Campaign Performance
 This table details the performance of various marketing campaigns, including reach, engagement, and conversion rates.

Table 3: Customer Demographics
 This table provides an overview of the customer base, including age groups, gender, and geographic distribution.

1. The following table shows the results of a survey of 100 people about their favorite type of music.

Music Type	Number of People
Rock	35
Pop	25
Classical	15
Jazz	10
Country	15

2. The following table shows the results of a survey of 100 people about their favorite type of food.

Food Type	Number of People
Italian	30
Chinese	25
Indian	15
Mexican	10
Japanese	10
Other	10

3. The following table shows the results of a survey of 100 people about their favorite type of sport.

Sport	Number of People
Soccer	40
Basketball	25
Tennis	15
Golf	10
Baseball	10

Activity	Number of People
Reading	30
Watching TV	25
Listening to Music	15
Traveling	10
Volunteering	10
Other	10

4. The following table shows the results of a survey of 100 people about their favorite type of vacation.

5. The following table shows the results of a survey of 100 people about their favorite type of drink.

PEMERINTAH PROVINSI BANTEN
BUMAH SAKTI LUMENI DAERAH KOTA CILEGON

Kantor Kecamatan Singurukti (SKM)



RAWAT JALAN

1. Name of the Candidate 2. Roll Number 3. Date	4. Total Marks 5. Grade
---	----------------------------

This is a sample form for the purpose of illustration only. The actual form may vary depending on the institution and the examination.

Sl. No.	Question	Answer	Marks
1			
2			
3			
4			
5			
6			
7			
8			
9			
10			
11			
12			
13			
14			
15			
16			
17			
18			
19			
20			
21			
22			
23			
24			
25			
26			
27			
28			
29			
30			
31			
32			
33			
34			
35			
36			
37			
38			
39			
40			
41			
42			
43			
44			
45			
46			
47			
48			
49			
50			
51			
52			
53			
54			
55			
56			
57			
58			
59			
60			
61			
62			
63			
64			
65			
66			
67			
68			
69			
70			
71			
72			
73			
74			
75			
76			
77			
78			
79			
80			
81			
82			
83			
84			
85			
86			
87			
88			
89			
90			
91			
92			
93			
94			
95			
96			
97			
98			
99			
100			

Table 10: Summary

Year	2010	2011	2012	2013	2014	2015	2016	2017	2018	2019
Value	10.1	10.2	10.3	10.4	10.5	10.6	10.7	10.8	10.9	11.0

Year	2010	2011	2012	2013	2014	2015	2016	2017	2018	2019
Value	11.1	11.2	11.3	11.4	11.5	11.6	11.7	11.8	11.9	12.0

Figure 10: Summary



**PEMERINTAH PROVINSI BANTEN
BUMAH SAKIT LIMBING DAERAH KOTA CILEGON**

Kecamatan Kecamatan Mulyorejo (SEM)



BUMAH ENAP




Brewery Trips	
100	100
95	95
90	90
85	85
80	80
75	75
70	70
65	65
60	60
55	55
50	50
45	45
40	40
35	35
30	30

**PEMERINTAH PROVINSI BANTEN
MUSYAWARAH SAHABAT EKSPANSI PASARAN BERTAN CILILITOM**

Konstansiur Kelengkapan Monev/evaluasi (MISDA)



HALO



Category	Percentage
1	20
2	15
3	25
4	20
5	20
6	25
7	20
8	25
9	25

Category	Percentage
1	20
2	15
3	25
4	20
5	20
6	25
7	20
8	25
9	25

**Pemerintah Provinsi Banten
MUNISI SAKIT UHUSI BARAH KOTA CILEGON**

Kantor Kecamatan Margasarihar (SMK)




ED & RIHAB SIFONK

Indikator dan Pengetahuan

11	12	13	14	15	16	17	18	19	20
10	11	12	13	14	15	16	17	18	19

21	22	23	24	25	26	27	28	29	30
20	21	22	23	24	25	26	27	28	29



PEMERINTAH PROVINSI BANTEN
MUSYAWARAH SAKIT EKSTRA DAERAH SOTA CELECON

Kecamatan Kecamatan Mayarabesi (SKMD)



RADIOLOGI

GRUPPE 1001 / 10.01.2020

ST.	ST.	ST.	ST.	ST.	ST.	ST.	ST.	ST.	ST.	ST.
1001	1002	1003	1004	1005	1006	1007	1008	1009	1010	1011
1012	1013	1014	1015	1016	1017	1018	1019	1020	1021	1022

Mittelwert



PEMERINTAH PROVINSI BANTEN
KEMAH SAKIT UJUNG DARIAH KOTA CILEGON

Kantor Kesehatan Masyarakat (KSKM)



FARMASI



Other	Pasture	Dairy	Mixed	Crop	Other
10	20	20	20	20	10

Other	Pasture	Dairy	Mixed	Crop	Other
10	20	20	20	20	10

**PEMERINTAH PROVINSI BANTEN
ILMU DAN BAKTI UNTUK DAERAH BOGA CILIGOR**

Kementerian Kesehatan Masyarakat (DINKES)



LABORATORIUM

	100	200	300	400	500	600	700	800	900	1000	1100	1200	1300	1400	1500	1600	1700	1800	1900	2000	2100	2200	2300	2400	2500	2600	2700	2800	2900	3000	3100	3200	3300	3400	3500	3600	3700	3800	3900	4000	4100	4200	4300	4400	4500	4600	4700	4800	4900	5000	5100	5200	5300	5400	5500	5600	5700	5800	5900	6000	6100	6200	6300	6400	6500	6600	6700	6800	6900	7000	7100	7200	7300	7400	7500	7600	7700	7800	7900	8000	8100	8200	8300	8400	8500	8600	8700	8800	8900	9000	9100	9200	9300	9400	9500	9600	9700	9800	9900	10000																																																																																																			
0	1	2	3	4	5	6	7	8	9	10	11	12	13	14	15	16	17	18	19	20	21	22	23	24	25	26	27	28	29	30	31	32	33	34	35	36	37	38	39	40	41	42	43	44	45	46	47	48	49	50	51	52	53	54	55	56	57	58	59	60	61	62	63	64	65	66	67	68	69	70	71	72	73	74	75	76	77	78	79	80	81	82	83	84	85	86	87	88	89	90	91	92	93	94	95	96	97	98	99	0	1	2	3	4	5	6	7	8	9	10	11	12	13	14	15	16	17	18	19	20	21	22	23	24	25	26	27	28	29	30	31	32	33	34	35	36	37	38	39	40	41	42	43	44	45	46	47	48	49	50	51	52	53	54	55	56	57	58	59	60	61	62	63	64	65	66	67	68	69	70	71	72	73	74	75	76	77	78	79	80	81	82	83	84	85	86	87	88	89	90	91	92	93	94	95	96	97	98	99

Year	2017	2018	2019	2020	2021	2022	2023	2024	2025	2026	2027	2028	2029	2030
Population (Millions)	10.0	10.5	11.0	11.5	12.0	12.5	13.0	13.5	14.0	14.5	15.0	15.5	16.0	16.5
GDP (Trillions)	1.0	1.2	1.5	1.8	2.2	2.6	3.0	3.5	4.0	4.5	5.0	5.5	6.0	6.5
Urbanization (%)	50	55	60	65	70	75	80	85	90	92	94	96	98	100
Life Expectancy (Years)	70	72	74	76	78	80	82	84	86	88	90	92	94	96

Project Name: Sustainable Development	2023-2025
Start Date: 2023-01-01	End Date: 2025-12-31
Project Manager: John Doe	Contact: +1 555 123 4567
Project Location: New York, NY	Project Status: On Track

This document provides a comprehensive overview of the project's progress and financial performance. The data is presented in a clear and concise manner, allowing for easy comparison and analysis. The project has shown significant growth and is well-positioned for future success.

Year	2017	2018	2019	2020	2021	2022	2023	2024	2025
Revenue (Millions)	100	120	150	180	220	260	300	350	400
Expenses (Millions)	80	90	100	110	120	130	140	150	160
Profit (Millions)	20	30	50	70	100	130	160	200	240
Market Share (%)	15	18	22	25	30	35	40	45	50



Pemerintah Provinsi Banten
BUMAH SAKIT LUNGUN DAERAH KOTA CILEGON

Koordinator Keperawatan Masyarakat (SKM)



ALL INSTALASI

		Months for Annual										
		Jan	Feb	Mar	Apr	May	Jun	Jul	Aug	Sep	Oct	Nov
100	100	100	100	100	100	100	100	100	100	100	100	100





[The text in this image is extremely blurry and illegible. It appears to be a document page with multiple lines of text, but no specific content can be discerned.]

1. The first part of the document discusses the importance of maintaining accurate records of all transactions and activities. It emphasizes that this is crucial for ensuring transparency and accountability in the organization's operations.

2. The second part outlines the specific procedures and protocols that must be followed when recording and reporting data. This includes details on how to collect, analyze, and present information in a clear and concise manner.

3. The final section provides a summary of the key points and offers recommendations for how these practices should be implemented across the entire organization. It stresses the need for ongoing monitoring and evaluation to ensure that the system remains effective and up-to-date.

1. The first part of the document discusses the importance of maintaining accurate records of all transactions and activities. It emphasizes that this is crucial for ensuring transparency and accountability in the organization's operations.

2. The second part outlines the specific procedures and protocols that must be followed when recording and reporting data. This includes details on how to collect, analyze, and present information in a clear and concise manner.

3. The final section provides a summary of the key points and offers recommendations for how these practices should be implemented across the entire organization. It stresses the need for ongoing monitoring and evaluation to ensure that the system remains effective and up-to-date.

1. The first part of the document discusses the importance of maintaining accurate records of all transactions and activities. It emphasizes that this is crucial for ensuring transparency and accountability in the organization's operations.

2. The second part outlines the specific procedures and protocols that must be followed when recording and reporting data. This includes details on how to collect, analyze, and present information in a clear and concise manner.

3. The final section provides a summary of the key points and offers recommendations for how these practices should be implemented across the entire organization. It stresses the need for ongoing monitoring and evaluation to ensure that the system remains effective and up-to-date.

SECRET

1. The following information was obtained from a confidential source who has provided reliable information in the past. The source has advised that the following information is true and correct:

2. The source has advised that the following information is true and correct:

3. The source has advised that the following information is true and correct:

4. The source has advised that the following information is true and correct:

5. The source has advised that the following information is true and correct:

6. The source has advised that the following information is true and correct:

7. The source has advised that the following information is true and correct:

8. The source has advised that the following information is true and correct:

9. The source has advised that the following information is true and correct:

10. The source has advised that the following information is true and correct:

SECRET

No.	Name of the Candidate	Grade	School	City	State	Date of Birth
1	John Doe	A	Lincoln School	Springfield	Illinois	1990-01-15
2	Jane Smith	B	Washington School	Chicago	Illinois	1991-03-22
3	Michael Johnson	C	Franklin School	Peoria	Illinois	1992-05-10
4	Sarah Williams	D	Roosevelt School	Rockford	Illinois	1993-07-05
5	David Brown	E	Jefferson School	Decatur	Illinois	1994-09-18
6	Emily Davis	F	Madison School	Champaign	Illinois	1995-11-01
7	Christopher Miller	G	Monroe School	Urbana	Illinois	1996-12-25
8	Amanda Wilson	H	Clayton School	Normal	Illinois	1997-02-14
9	Robert Taylor	I	Adams School	Carbondale	Illinois	1998-04-08
10	Michelle Anderson	J	Polk School	Macomb	Illinois	1999-06-20
11	Kevin Thomas	K	Greene School	Edwardsville	Illinois	2000-08-12
12	Olivia White	L	Warren School	East St. Louis	Illinois	2001-10-03
13	Nathan Green	M	Franklin School	Springfield	Illinois	2002-11-27
14	Sophia Black	N	Washington School	Chicago	Illinois	2003-01-19
15	Isaac Gray	O	Lincoln School	Springfield	Illinois	2004-03-11
16	Mia King	P	Washington School	Chicago	Illinois	2005-05-04
17	Lucas Lee	Q	Franklin School	Peoria	Illinois	2006-07-26
18	Chloe Hall	R	Roosevelt School	Rockford	Illinois	2007-09-17
19	Benjamin Young	S	Jefferson School	Decatur	Illinois	2008-11-09
20	Abigail King	T	Madison School	Champaign	Illinois	2009-12-31
21	Elijah King	U	Monroe School	Urbana	Illinois	2010-02-23
22	Madeline King	V	Clayton School	Normal	Illinois	2011-04-15
23	Isaac King	W	Adams School	Carbondale	Illinois	2012-06-07
24	Chloe King	X	Polk School	Macomb	Illinois	2013-08-29
25	Isaac King	Y	Greene School	Edwardsville	Illinois	2014-10-21
26	Chloe King	Z	Warren School	East St. Louis	Illinois	2015-12-13

1. The first part of the document discusses the importance of maintaining accurate records of all transactions and activities. It emphasizes that proper record-keeping is essential for ensuring transparency and accountability in financial reporting.

2. The second part of the document outlines the various methods and techniques used to collect and analyze data. It highlights the need for consistent and reliable data collection processes to ensure the validity of the results.

3. The third part of the document focuses on the analysis and interpretation of the collected data. It discusses the various statistical and analytical tools used to identify trends, patterns, and correlations in the data.

4. The fourth part of the document discusses the implications and conclusions drawn from the analysis. It highlights the key findings and their potential impact on the organization's operations and decision-making processes.

5. The fifth part of the document provides a summary of the overall findings and recommendations. It emphasizes the need for continuous monitoring and evaluation to ensure the effectiveness of the implemented measures.

6. The sixth part of the document discusses the challenges and limitations encountered during the research process. It highlights the need for further research and exploration to address these challenges and improve the overall quality of the study.

7. The seventh part of the document provides a conclusion and final thoughts on the research. It emphasizes the importance of ongoing communication and collaboration between all stakeholders involved in the process.

8. The eighth part of the document discusses the future directions and potential areas for further research. It highlights the need for continued innovation and exploration in the field to address emerging challenges and opportunities.

9. The ninth part of the document provides a final summary and key takeaways from the research. It emphasizes the importance of maintaining a focus on the core objectives and values of the organization throughout the entire process.

10. The tenth part of the document discusses the overall impact and significance of the research. It highlights the potential for the findings to inform and improve organizational practices and contribute to the broader field of study.

1. The first part of the document discusses the importance of maintaining accurate records of all transactions and activities. It emphasizes that proper record-keeping is essential for transparency and accountability, particularly in financial reporting and compliance with regulatory requirements.

2. The second part of the document outlines the various methods and tools used to collect, store, and analyze data. It highlights the need for robust data management systems that can handle large volumes of information and provide timely insights into organizational performance.

3. The third part of the document focuses on the role of technology in enhancing data accuracy and security. It discusses the implementation of advanced software solutions and the importance of regular security audits to protect sensitive information from unauthorized access and data breaches.

4. The fourth part of the document addresses the challenges associated with data integration and interoperability. It notes that organizations often face difficulties in combining data from different sources and formats, which can lead to inconsistencies and errors in the resulting datasets.

5. The fifth part of the document discusses the importance of data governance and the establishment of clear policies and procedures. It stresses that effective data governance is crucial for ensuring the quality, integrity, and availability of data across the organization.

6. The sixth part of the document explores the impact of data on decision-making and strategic planning. It argues that data-driven insights are essential for identifying trends, opportunities, and risks, enabling organizations to make informed decisions and adapt to changing market conditions.

7. The seventh part of the document discusses the ethical considerations surrounding data collection and use. It emphasizes the need for transparency, consent, and data protection, particularly in the context of personal information and sensitive data.

8. The eighth part of the document concludes by summarizing the key findings and recommendations. It reiterates the importance of a holistic approach to data management, encompassing accurate record-keeping, robust data systems, technology integration, data governance, and ethical considerations.

9. The final part of the document provides a list of references and sources used in the research. It includes academic journals, industry reports, and other relevant publications that provide further context and support for the findings presented in the document.

10. The document concludes with a statement of the author's contact information and a note of appreciation for the support and assistance provided by the research team and funding agencies.

No.	Name of the Candidate	Grade	School	District
1
2
3
4
5
6
7
8
9
10
11
12
13
14
15
16
17
18
19
20
21
22
23
24
25
26
27
28
29
30
31
32
33
34
35
36
37
38
39
40
41
42
43
44
45
46
47
48
49
50
51
52
53
54
55
56
57
58
59
60
61
62
63
64
65
66
67
68
69
70
71
72
73
74
75
76
77
78
79
80
81
82
83
84
85
86
87
88
89
90
91
92
93
94
95
96
97
98
99
100



Date	Description	Debit	Credit	Balance	Page
1/1/2020	Opening Balance		1000.00	1000.00	1
1/5/2020	Cash Sales		250.00	1250.00	2
1/10/2020	Sales Tax		37.50	1287.50	3
1/15/2020	Accounts Payable	150.00		1137.50	4
1/20/2020	Cash Sales		300.00	1437.50	5
1/25/2020	Sales Tax		45.00	1482.50	6
1/30/2020	Accounts Payable	200.00		1282.50	7
2/5/2020	Cash Sales		350.00	1632.50	8
2/10/2020	Sales Tax		52.50	1685.00	9



[Redacted text block]

[Redacted text block]

[Redacted text block]

[Redacted text block]

[Redacted text block]


[Redacted text block]

















Year	2010	2011	2012	2013	2014
Revenue	100	100	100	100	100
Expenses	100	100	100	100	100
Profit	0	0	0	0	0









Year	2010	2011	2012	2013	2014
Revenue	100	100	100	100	100
Expenses	100	100	100	100	100
Profit	0	0	0	0	0











































1. The first part of the document discusses the importance of maintaining accurate records of all transactions and activities related to the business.

2. It then outlines the various methods and tools used to collect and analyze data, including surveys, interviews, and focus groups.

3. The document also describes the process of identifying key performance indicators (KPIs) and how they are used to measure success.

4. Finally, it provides a detailed overview of the reporting and communication process, including how data is presented to stakeholders and how it informs decision-making.

5. The document concludes with a summary of the key findings and recommendations, emphasizing the need for ongoing monitoring and evaluation.

6. The document is organized into several sections, each focusing on a different aspect of the research process.

7. The first section, titled "Introduction," provides an overview of the project and its objectives.

8. The second section, "Methodology," describes the research design and the data collection methods used.

9. The third section, "Data Analysis," details the statistical and qualitative analysis techniques used to interpret the data.

10. The fourth section, "Results," presents the findings of the study, including key trends and insights.

11. The fifth section, "Discussion," explores the implications of the findings and how they relate to the research objectives.

12. The sixth section, "Conclusion," summarizes the main findings and provides recommendations for future research.

13. The document is written in a clear and concise style, using plain language to ensure that the information is accessible to a wide range of readers.

14. The document is supported by a range of evidence, including data from the research and references to relevant literature.

15. The document is a valuable resource for anyone interested in understanding the research process and how it can be used to inform decision-making.

16. The document is available in both print and digital formats, making it easy to access and share.

17. The document is a key component of the research project and provides a comprehensive overview of the findings and conclusions.

18. The document is a testament to the power of research and the importance of evidence-based decision-making.







